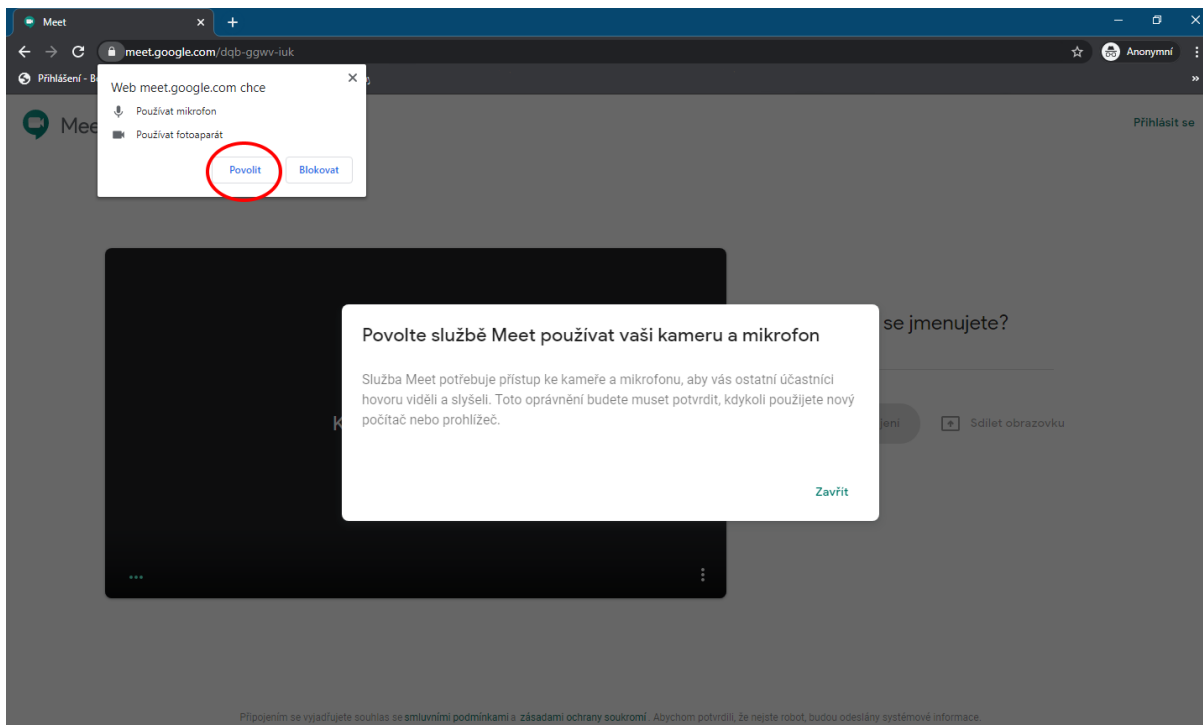


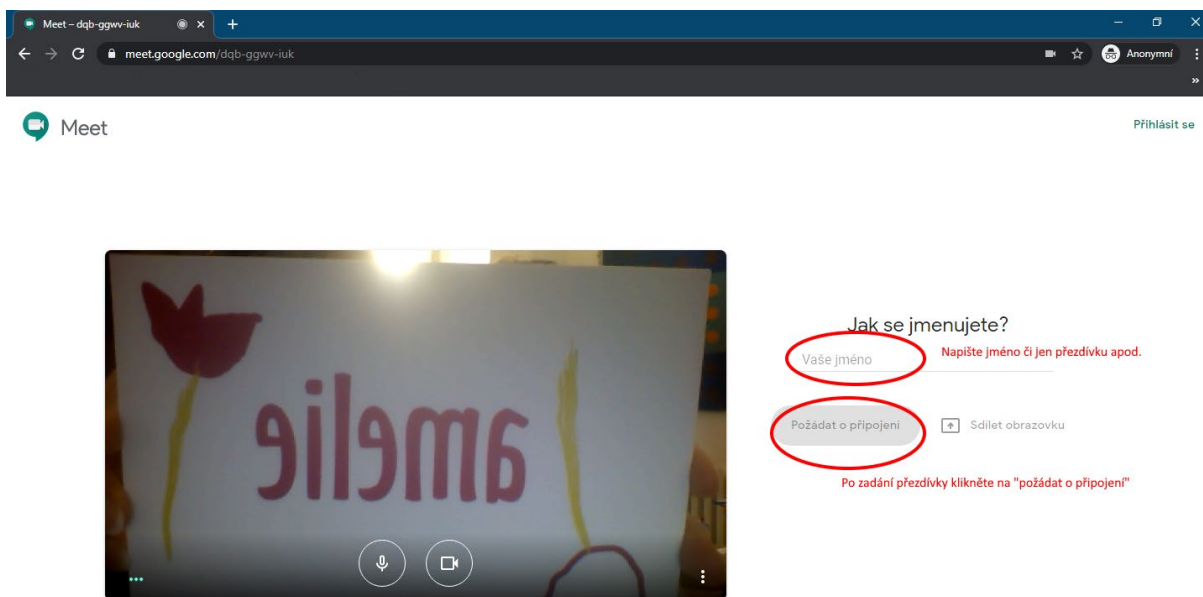
Je potřeba mít nejnověji aktualizovaný prohlížeč Chrome, Firefox či Edge. Kliknete na odkaz

<https://www.amelie-zs.cz/joga-online>

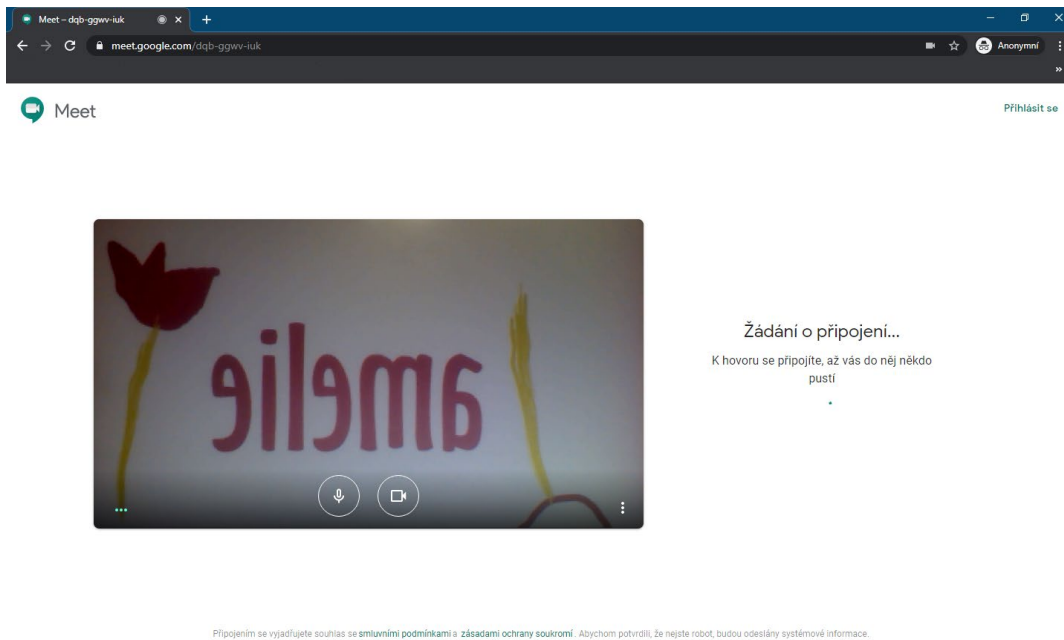
a následně budete přeměrování do online prostředí Google Meet. Je třeba povolit přístup k mikrofonu a kameře, pokud se budete chtít účastnit diskuse, ptát se apod. Kameru i mikrofon můžete kdykoliv vypnout. Není to však nutné, i pokud povolení neudělíte, můžete se připojit.



Vyplňte Vaše jméno, nebo stačí přezdívka, či cokoliv podobného. Poté kliknete „Požádat o připojení“.



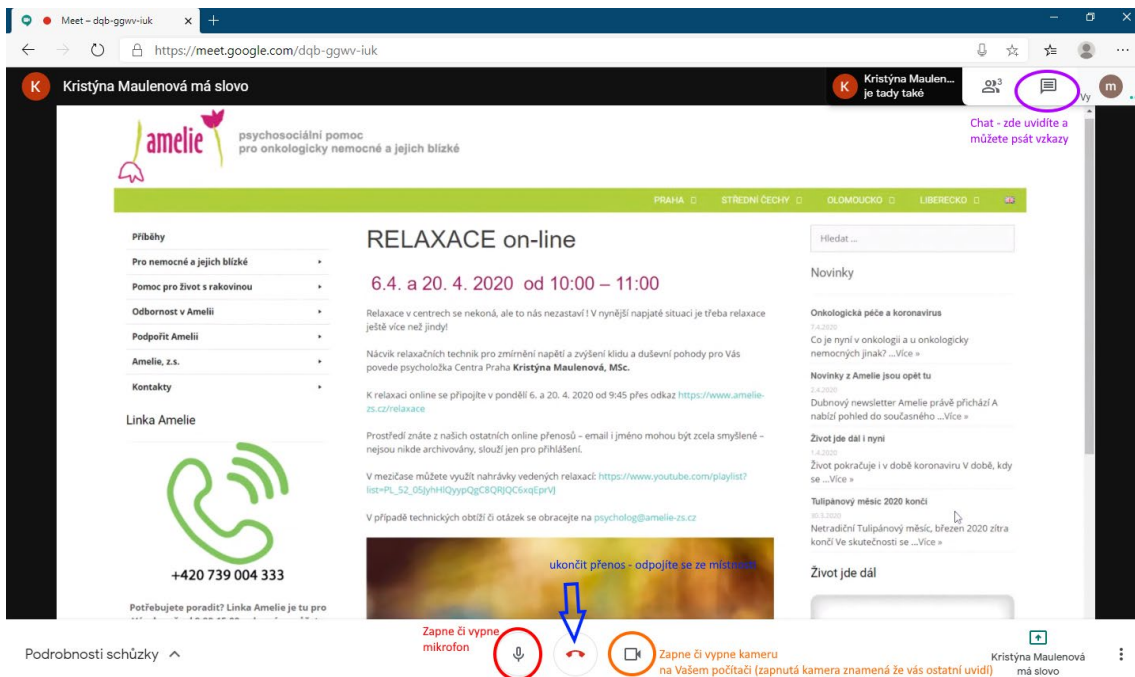
Je potřeba chvíli počkat na připojení:



Po připojení uvidíte lektory, případně prezentaci, či cokoli Vám lektor chce ukázat (jako na příkladu níže). Najetím myši do dolní části stránky se ukáže šedivá lišta s možnostmi – vypnou/zapnou Váš mikrofon, Opustit místnost, a vypnout/zapnout Vaši kameru. Klinutím na ikonku se provede zvolená akce.

Vpravo nahoře je Chat – tedy možnost psát účastníkům a lektorovi (pokud nechcete mluvit, nebo nemáte např. mikrofon) a uvidíte i vzkazy ostatních, případně i odpovědi.

Po ukončení přenosu opustě místnost červeným telefonem dole, nebo zavřením okna prohlížeče.



Pokud z jakýchkoli důvodů něco zlobí – např. neslyšíte lektora, je nejlepší zavřít prohlížeč a připojit se znovu. Pokud by ani pak přenos nefungoval, zkuste jiný prohlížeč, anonymní režim nebo aktualizujte prohlížeč a operační systém.